



Pilot gevaarlijke stoffen / buisleiding vervoer

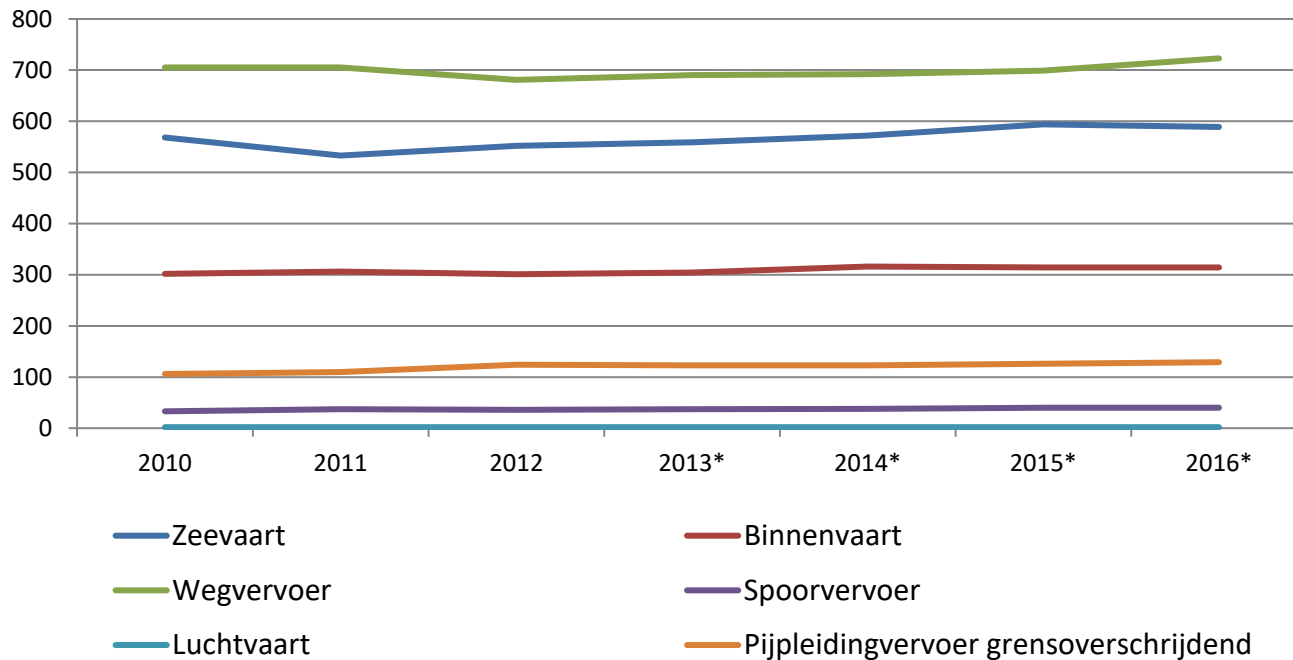
ALV VELIN

Mathijs Jacobs

24-05-2023

ALV Velin 7 december 2017

Vervoerd gewicht



Samenwerking



Ministerie van Infrastructuur
en Waterstaat



Modaliteiten



2 MILJARD TON





Gevaarlijke stoffen vervoer

Jaarlijks

660 Miljoen Ton

Een derde van al goederen
die worden
getransporteerd zijn
geclassificeerd als
gevaarlijk



r op de werkbalk Favorieten om snel toegang te krijgen. [Favorieten nu beheren](#)

Cijfers ▾ Arbeid en inkomen ▾ Economie ▾ Maatschappij ▾ Regio Over ons

[Home](#) > [Deelnemers enquêtes](#) > [Bedrijven](#) > [Overzicht bedrijven](#)

CBS voor uw bedrijf Onderzoeken Online regelen / Contact ▾ Documentatie ▾ Privacy Handhaving



Buisleidingvervoer

In Nederland vindt bijna twintig procent van het totale goederenvervoer via buisleidingen. Dit vervoer is duurzamer en veiliger dan vervoer via de weg, het spoor, de binnenvaart en de zeevaart. Cijfers over buisleidingvervoer zijn daarom belangrijk. Welke goederen worden er vervoerd via buisleidingen en welke hoeveelheden? Om deze en andere vragen te beantwoorden, verzamelt het Centraal Bureau voor de Statistiek (CBS) cijfers. Dit onderzoek is mede in overleg met de branchevereniging VELIN tot stand gekomen. Uw gegevens zijn hierbij onmisbaar.

Aanleveren van gegevens

Deel deze pagina



Direct naar

[Veelgestelde vragen](#)

[Resultaten andere onderzoeken](#)

[Dashboard bedrijven](#)

CBS-video

[Hoe gaan we om met uw privacy?](#)



Vervoerde tonnen, kuubs, begin/eind transport,
goederensoort, totale afstand (inclusief buitenland)



Output


Van pilot i



- Internationale handel en doorvoer; waarde, gewicht, goederen, vervoerwijze
- Internationale handel en doorvoer; goederenhoofdstukken, 2007-2017
- Goederenvervoer; vervoerwijzen, vervoerstromen van en naar Nederland
- Transportbedrijven; omzetontwikkeling, index 2015=100
- Vervoer door de lucht >
- Vervoer over land >
- Vervoer over water >

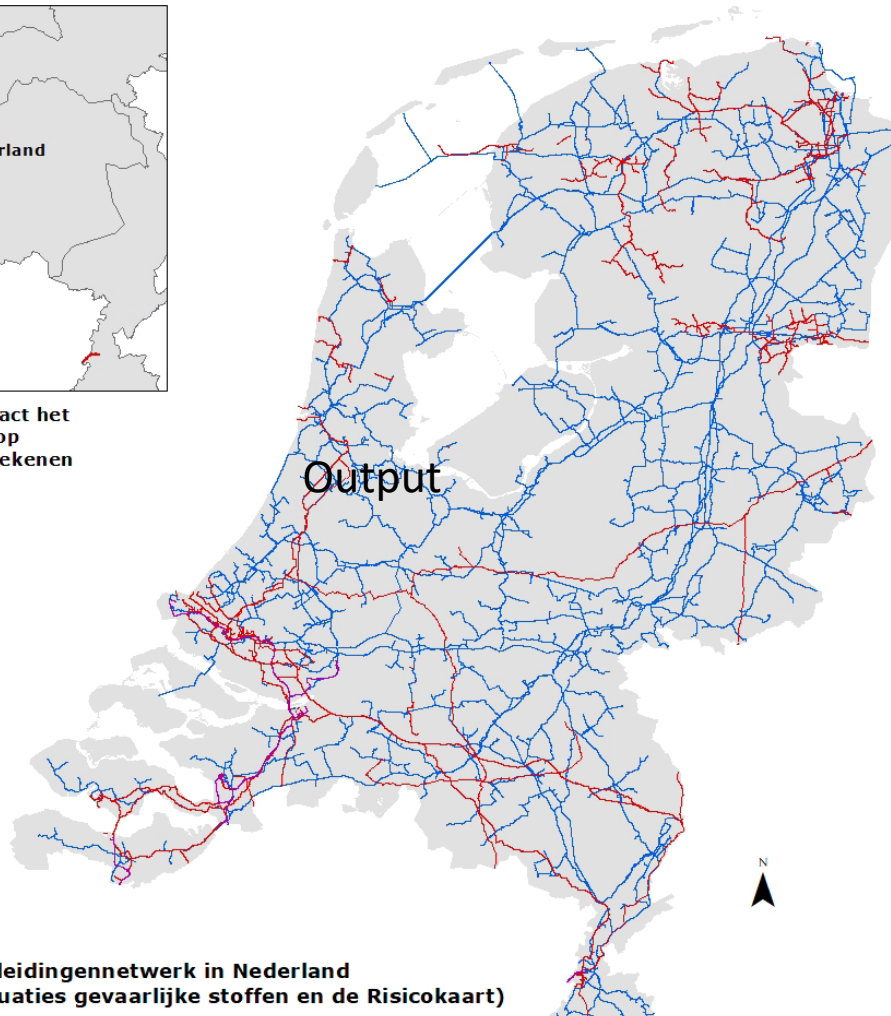
Vrije tijd en cultuur >
Archief >

- Pijpleidingenvervoer; kerncijfers
- Pijpleidingvervoer; gewicht, aardolie(producten) naar Duitsland en België
- Pijpleidingenvervoer; ladinggewicht, afstandsklasse
- Pijpleidingenvervoer; ladinggewicht, goederensoort, vervoerstream
- Spoorvervoer >
- Wegvervoer >





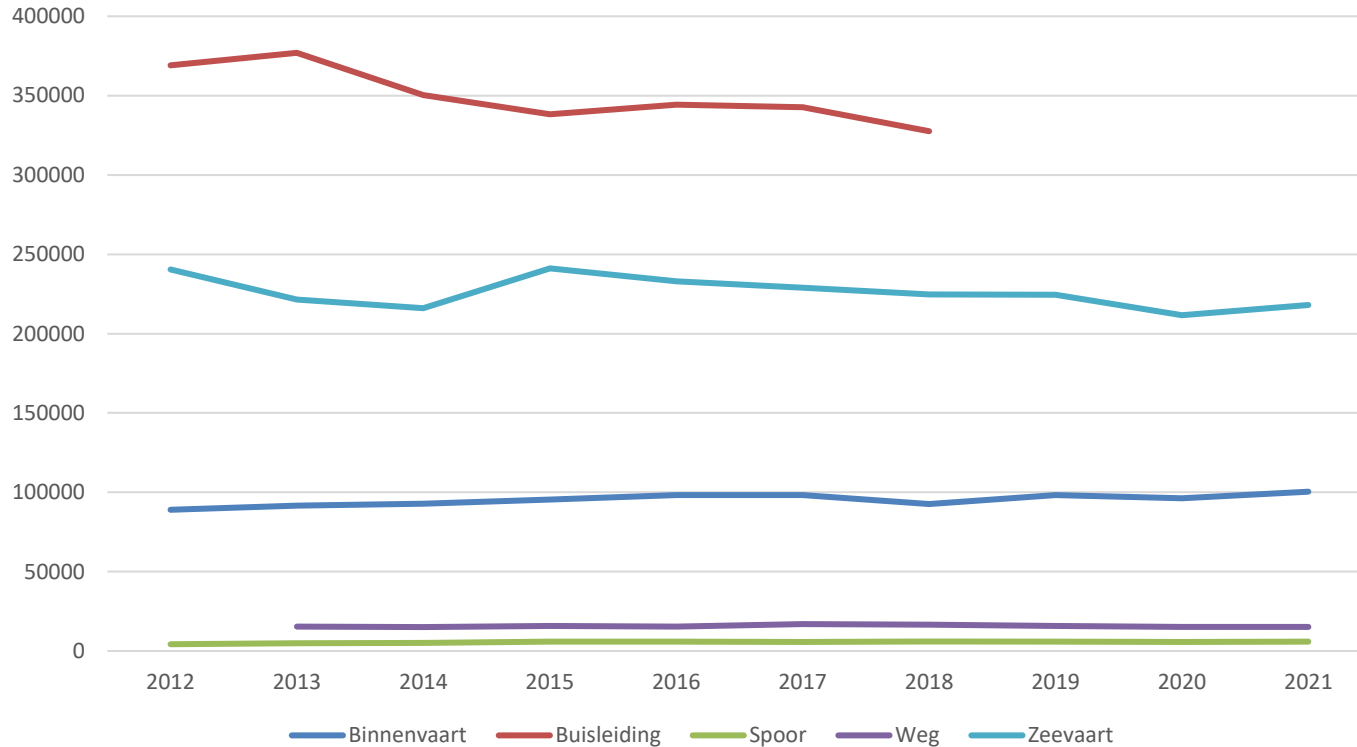
Met behulp van GIS-data exact het
buisleidingstransport op
Nederlands grondgebied berekenen



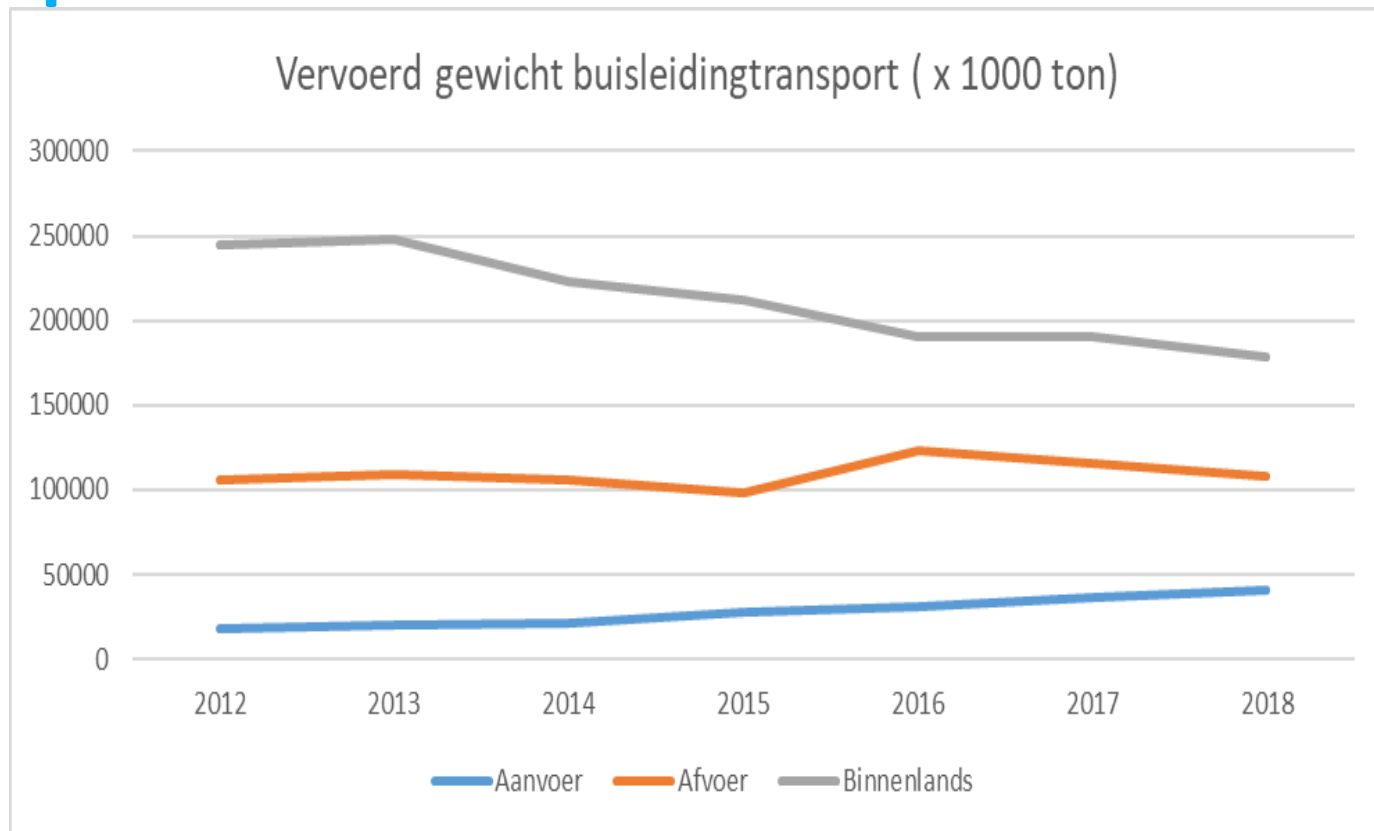
Hoofdbuisleidingennetwerk in Nederland
(bron: Register risicosituaties gevaarlijke stoffen en de Risicokaart)

Output

Vervoerd gewicht gevaarlijke stoffen vervoer (1 000 ton)



Output



Samenwerking



Ministerie van Infrastructuur
en Waterstaat

